



Bannerdisplay - Omni Banner

DATENBLATT / GUIDELINE

Format:	Endformat oder im Maßstab
Auflösung:	Maßstab 1:1, 96-150 dpi Maßstab 1:10, 300 dpi
Beschnittzugabe:	3 mm (Maßstab beachten)
Schnittmarken:	nein
Überdrucken:	unbedingt deaktivieren
Schriften:	eingebettet oder in Pfade umgewandelt
Nicht verwenden:	Alphakanäle, Beschneidungspfade, Masken
Dateiformat:	ab PDF/X-3. Bei Transparenzen, Verläufen, Raster, Schlagschatten unbedingt in PDF/X-4
Datenanlieferung:	Druckdaten können im Shop hochgeladen werden.
Farbmodus:	CMYK
Farbprofile:	ISO Coated v2, Coated Fogra 27/39
Farbraum:	Der Druck erfolgt in CMYK. RGB und Sonderfarben wie Pantone und HKS werden in CMYK konvertiert und Farbabweichungen entstehen.
Andruck / Proof:	Wir empfehlen einen Andruck vorab, wenn die Farbwiedergabe eine hohe Priorität hat.
Hinweise:	Die Druck- und Produktionstoleranz beträgt 0,25 %. Beim Drucken können je nach Dateiformat und Druckmaterial Farbabweichungen entstehen.

Format:	final format or scaled
Resolution:	ratio 1:1, 96-150 dpi ratio 1:10, 300 dpi
Bleed:	3 mm (mind the ratio)
Crop marks:	no
Overprint:	deactivated
Fonts:	embedded or converted to paths
Do not use:	alpha channels, clipping paths, masks
Data format:	from PDF/X-3. With transparencies, gradients, raster, drop shadow necessarily in PDF/X-4
File upload:	Printing data can be uploaded in the online shop.
Color mode:	CMYK
Color profile:	ISO Coated v2, Coated Fogra 27/39
Color space:	printing is done in CMYK. RGB and special colours such as Pantone and HKS will be converted to CMYK and color deviations occur.
Andruck / Proof:	We recommend a proof in advance if color reproduction is of high priority.
Notes:	Print and production tolerance is 0,25 %. Depending on file format and print material colour deviations may occur during printing.

Bannerdisplay - Omni Banner

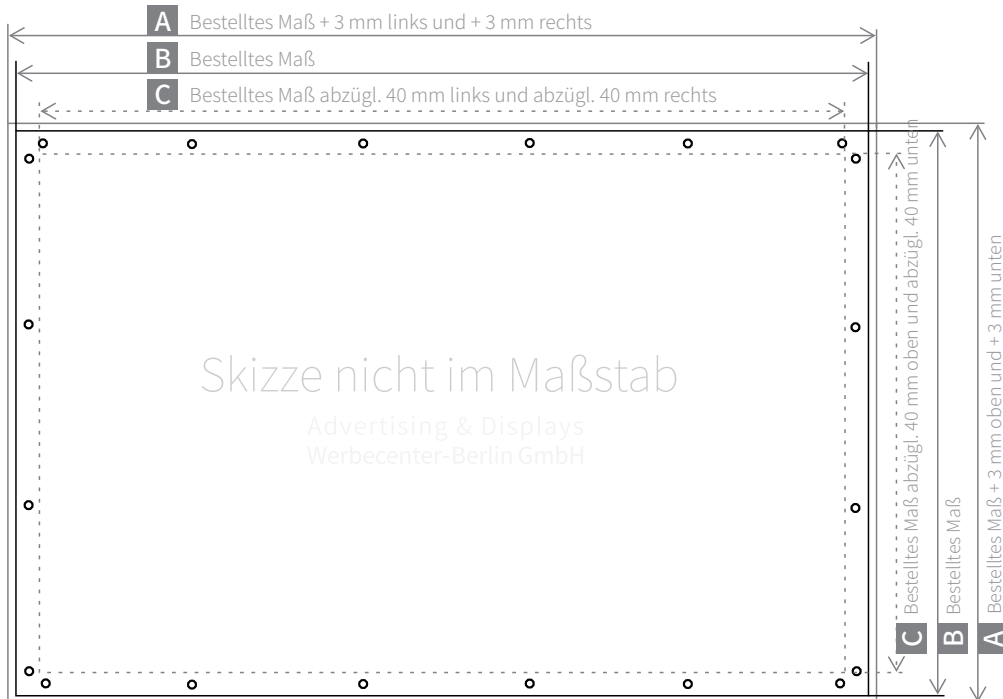
Beispielskizze / Example sketch

Die Druckvorlage in der gewünschten Größe finden Sie auf der Produktseite /
You will find the print template in the desired size on the product page

A = Dateiformat / File format

B = Endformat nach Konfektion / Final format after confection

C = Sicherer Bereich für Logo und Text / Safe area for logo and text



Ösen und Saum

Die Ösen werden **ca. alle 50 cm** gesetzt. Dieser Abstand kann je nach Bannergröße auch niedriger ausfallen.

4 cm Sicherheitsbereich:

Hier werden die Ösen gesetzt, bitte keine wichtigen Elemente wie Schriften und Logos in diesem Bereich (4 cm an allen Seiten) platzieren. Alle Angaben gelten für den Maßstab 1:1.

hem and eyelets



The eyelets are placed **approx. every 50 cm**. Depending on the size of the banner the distances might be shorter.

4 cm Safty area:

In this area the eyelets will be set. We recommend a safety space for text, logos or other important elements of **4 cm** from all sides. All data apply to the scale 1:1.

Bannerdisplay - Omni Banner

Technische Anleitung / technical guide



Eine robuste Außenbannersystem aus leichtem Aluminium hergestellt für die Präsentation von PVC-Bannern im Großformat. Das Banner mit Metallösen wird in den Rahmen mit elastischen Gurten (elastische Schnur/Kunststoffclips) befestigt. Ohne Banner geliefert. /

A robust outdoor banner system in lightweight aluminium for presentation of large format PVC banners. Banner with eyelets can simply be set with elasticated straps (elasticated cord/ plastic clips). Delivered without banner.