

Werbeschilder inkl. Druck - Forex, Alu-Verbund, Acrylglas



Dateiaufbereitung

Format:	Endformat oder Maßstab (z.B. 1:2)
Auflösung:	Maßstab 1:1 96-150dpi
	Maßstab 1:2 192-300dpi
	Maßstab 1:10 960-1500dpi
Beschnittzugabe:	6mm rundherum
Schnittmarken:	nein
Überdrucken:	deaktivieren
Schriften:	eingebettet oder in Pfade umgewandelt
Nicht verwenden:	Alphakanäle, Beschneidungspfade, Masken



Datei-Formate

Digital- und Großformatdruck:

Ab PDF/X3 – bei Verwendung von Farbverläufen und Transparenzen in der Grafik bitte als PDF/X4 abspeichern. Bei PDF aus Photoshop, bitte die Grafik vor der PDF-Erstellung auf eine Ebene reduzieren.

*wichtiger Hinweis

PDF-Dateien können in den verschiedensten Programmen mit unterschiedlichen Eigenschaften erstellt werden. Dadurch können zahlreiche Probleme auftreten, wie zum Beispiel fehlende oder falsche Schriftarten, Farbabweichungen, fehlende Bildelemente, u.a. Um solche Probleme zu vermeiden, geben Sie die Datei als druckfertige PDF/X3 aus (bei Verwendung von Farbverläufen und Transparenzen in der Grafik las PDF/X4).



Unser Hinweis

Haltbarkeit: Im Innenbereich bis 5 Jahre.

Im Außenbereich je nach Sonneneinstrahlung und Montageort, durchschnittlich 2 Jahre, maximal 4 Jahre.

Die Produktionstoleranz beträgt 0,25%, dementsprechend können die Maße abweichen. Millimetergenaue Maße können wir nicht garantieren.

Bitte beachten Sie, dass Schilder (je nach Material und Stärke) ab einer bestimmten Größe geteilt werden. Wir informieren Sie diesbezüglich vorab.

Die Montage von Schildern sollte unbedingt von Fachpersonal vorgenommen werden.



Farben

Farbmodus: CMYK
Farbprofile: ISOcoated v2, Coated Fogra 27 / 39

Nicht verwenden: RGB und Sonderfarben wie Pantone und HKS, diese werden in CMYK konvertiert bzw. simuliert. Für Farbabweichungen durch die Konvertierung können wir später keine Garantie übernehmen.

Andruck / Proof

Eine Farbanpassung in der RIP-Software, bzw. am Drucker ist nicht möglich. Wenn die Farbverbindlichkeit eine hohe Priorität hat, können wir Ihnen einen Proof anbieten.

Legen Sie dazu zum Beispiel eine Datei an, in der sich 10 verschiedene Varianten des Farbtons (z.B. in Form von Kästchen mit CMYK-Werten) befinden.

Diesen können wir Ihnen dann als Proof auf dem von Ihnen bestellten Material farbverbindlich ausdrucken. Später haben Sie dann die Möglichkeit Ihre Datei anzupassen.

Datenanlieferung

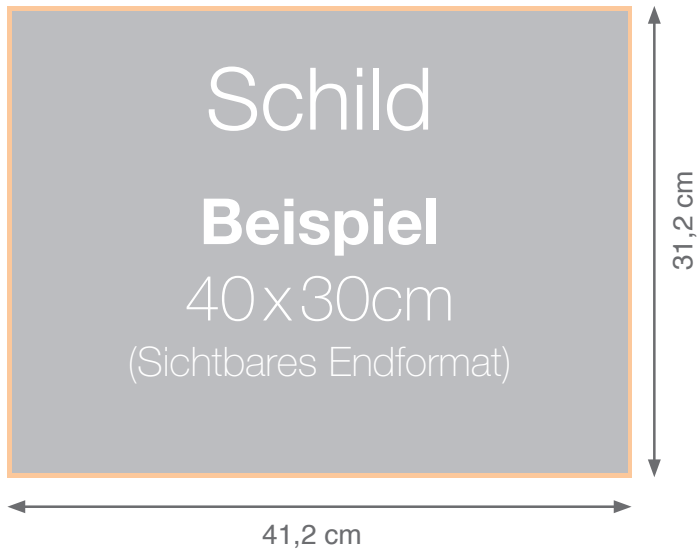


Upload auf Server



www.werbecenter-onlineshop.de
Laden Sie uns Ihre Druckdaten idealerweise über Ihr Kundenkonto unter der aktuellen Auftragsnummer hoch. Falls Sie noch keinen Online-Account besitzen, lässt sich dieser in nur wenigen Schritten einrichten.

Bemaßungen der Druckdaten

Das Format 40 x 30 cm dient hier als Beispiel. Wenn Sie ein anderes Format auf der Produktseite gewählt haben, verwenden Sie bitte diese Maße zum Erstellen Ihrer Daten.

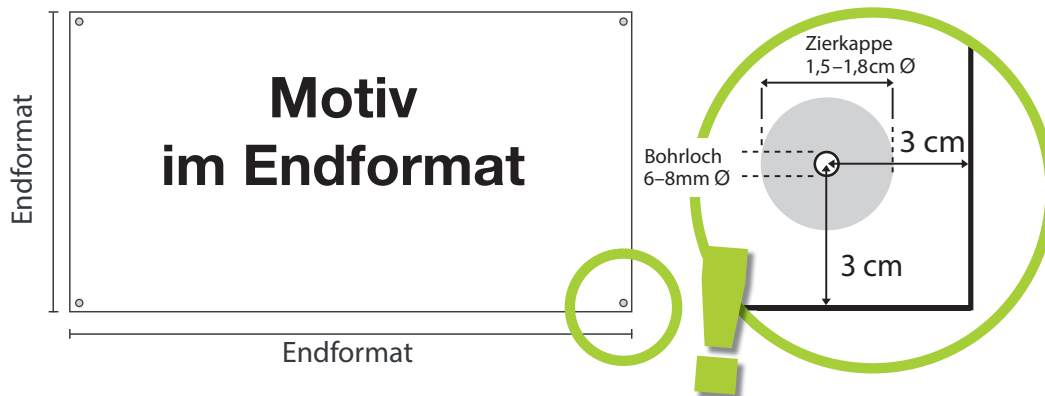


Zusammenfassung

-  Dateiformat inkl. 6 mm Beschnittzugabe
Beispiel: 41,2 x 31,2 cm
-  sichtbares Endformat
Beispiel: 40 x 30 cm

Bohrung und Endkappen (nur nach Bestellung)

Die Bohrung erfolgt standardgemäß nach diesem Muster, sollten Sie dies in der Bestellung mit angeben haben. Ist eine andere Konfektionierung gewünscht, bitten wir um Info an info@werbecenter-berlin.de.



Wichtiger Hinweis:

Platzieren Sie bitte **keine wichtigen Elemente** wie Schriften oder Logos in den Bereich der Bohrung bzw. an die Stelle, an der die Endkappen zur Befestigung montiert werden.

Das Befestigungsset enthält:


(Nur nach Bestellung)

1x Dübel M 6

1x Abstandshülse 18mm Ø

1x Spiegelschrauben M 4,5

1x Endkappen 18mm Ø



Andere Endkappen auf Anfrage.



Beispiel

WICHTIG: Legen Sie bitte die Daten ohne Schnitt- und Passermarken an.